

## ÇOK AMAÇLI / MODÜLER BAĞLAMA

Modüler Sistemde Tutucu Gövde İçin M10.. Aksesuarları (Tabanlı Dik Bağlama) Elemanı 2 ve 3 Numaralı Ürün Seçimi Yapılabilir. Aksesuarlardan İsteğe Göre Ürün Seçilerek Sistem Oluşturulacaktır.



**Kod:**  
**M10..**

Modüler Aksesuarlı  
Ergonomik Yapı

Modüler Sistem  
Sipariş Oluşturma

**Kod:** M10/32

**Kod:** M10/34

**Kod:** M10/35

**Kod:** M10/36

### İSTEĞE GÖRE BAĞLANTI ADAPTÖRLERİ

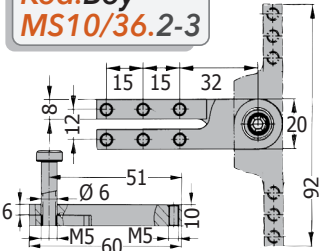


### ÇOK AMAÇLI MODÜLER BAĞLAMA AKSESUARLARI



### MAFSALLI BAĞLAMA KOLU

**Kod.Boy**  
**MS10/36.2-3**

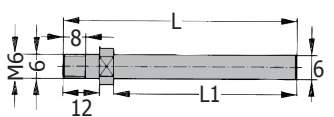


### UZATMA ADAPTÖRÜ

Sipariş Kod.Boy	A	B	C	E	L
MS10/34.2	12	6.5	9	12	48
MS10/34.3	15	9.5	12	15	78

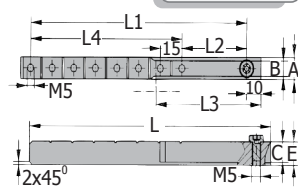


### ADAPTÖR SAPLAMA



Sipariş Kod.Boy	L	L1
MS10/35.2	52	35
MS10/35.3	82	65

### UZATMA ADAPTÖRÜ



Boy	A	B	C	E
2	12	6.5	9	12
3	15	8.5	12	15

Boy	L	L1	L2	L3	L4
2	127	110	35	48	75
3	167	150	45	73	105


## BAĞLAMA ELEMANLARI YEDEKLERİ

**Kod: MS10/20**

Siyah (Boş) Pabuç

Kırmızı (Boş) Pabuç  
Kırmızı (Dolu) Pabuç

Fixtür; Baskı Cıvataları, Somunlu İsteğe Bağlı Olarak Paslanmaz Üretilir



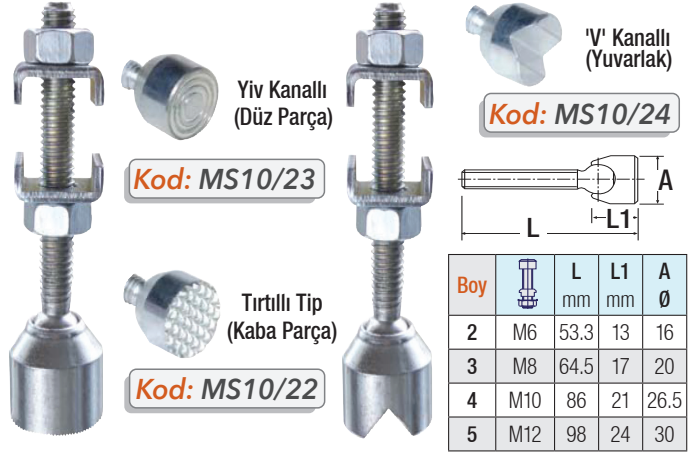
\* Dişli Siyah Pabuçlu Baskı Elemanı / Boş

\* Dişli Kırmızı Pabuçlu Baskı Elemanı / Boş - Dolu

Düz Parçalar İçin Lastik Koruma Kapağı Cıvata Montajlı Baskı Pabuçlar

Boy	Cıvata	Boy L	Boy L1	gram
0	M4 x 25	31	18.5	7.7
1	M5 x 30	38	22	13.8
2	M6 x 35	43	25	19.8
3	M8 x 45	57	29	44.2
4	M8 x 65	77	47	63.3
5	M12x 80	97	56	166

## MAFSALLI BASKI CIVATA ve YEDEKLERİ

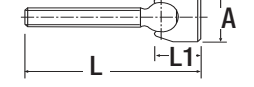


'V' Kanallı (Yuvarlak)

**Kod: MS10/24**

**Kod: MS10/23**


**Kod: MS10/22**



Boy	Cıvata	L mm	L1 mm	A Ø
2	M6	53.3	13	16
3	M8	64.5	17	20
4	M10	86	21	26.5
5	M12	98	24	30

## BAĞLAMA ELEMANLARI YEDEK ENİNE KOLLAR

Bu Enine Kol ile 2 Küçük Parça Aynı Zamanda veya 1 Uzun Parça 2 Noktadan Bağlanabilir. Enine Kol Bağlayıcının Tutucu Koluna Alttan veya Üstten Sabitlenebilir.



**Kod: MS10/30**

Enine Kollar ile Montajlanabilen Bağlama Elemanı / Fixtürler  
M10 / M10P / M11 / M12 / M12P  
M12S / M20 / M20P / M21 / M22

Boy	Cıvata	Boy L	Boy L1	gram
1	M5 x 30	85	22-72	65
2	M6 x 35	100	28-85	90
3	M8 x 45	120	34-100	200
4	M8 x 65	150	40-125	370
5	M8 x 65	150	40-125	370

Baskı Cıvatası ve Sabitleme Cıvatası ile Birlikte Kompakt Aksesuar

## BAĞLAMA ELEMANLARI YEDEK KORUMA BASKI PABUÇLARI

**Kod: MS10/15**

Yağ Dayanımlı Lastik Hassas Parçaların Korunmasında



Boy	Cıvata	L	H
0	M4	11	8.5
1	M5	12	9
2	M6	15	11.5
3	M8	19	14
4	M10	24	17
5	M12	25	20

## BAĞLAMA ELEMANLARI, PLASTİK TUTMA SAPLARI

**Kod: MS10/16**



Boyut : 0 - 5

Boyut : 5.5 - 7

Boyut : 0 - 4